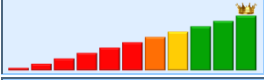
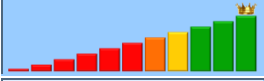
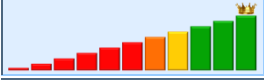
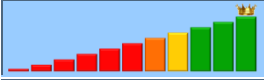
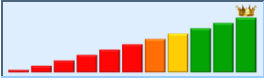
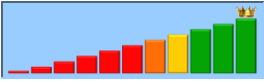
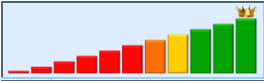
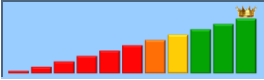
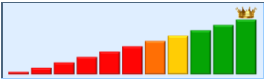
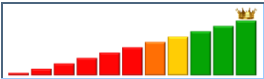


ข้อมูลการกรอกแบบสอบถามภาวะการมีงานทำของบัณฑิต

คณะเทคโนโลยีการเกษตร ประจำปีการศึกษา 2555

สาขาวิชา	จำนวนบัณฑิต	จำนวนผู้กรอกข้อมูล (คน)	เปอร์เซ็นต์	สถานะ
การบริหารศัตรูพืชอย่างยั่งยืน	1	1	100 %	
การผลิตพืช	34	34	100 %	
เทคโนโลยีการผลิตพืช	5	5	100 %	
เทคโนโลยีภูมิทัศน์	57	57	100 %	
เทคโนโลยีหลังการเก็บเกี่ยวและแปรรูป	30	30	100 %	
ประมง	48	48	100 %	
วิทยาศาสตร์และเทคโนโลยีการอาหาร	84	84	100 %	
วิทยาศาสตร์สุขภาพสัตว์	38	38	100 %	
สัตวศาสตร์	74	74	100 %	
<b>รวม</b>	<b>371</b>	<b>371</b>	<b>100 %</b>	

คณะ	ทำงานแล้ว		ศึกษาต่อ		ทำงานและศึกษาต่อ		รวมทำงานและศึกษาต่อ		ยังไม่ได้งาน	
	คน	เปอร์เซ็นต์	คน	เปอร์เซ็นต์	คน	เปอร์เซ็นต์	คน	เปอร์เซ็นต์	คน	เปอร์เซ็นต์
การบริหารศัตรูพืชอย่างยั่งยืน	1	100 %	0	0 %	0	0 %	1	100 %	0	0 %
การผลิตพืช	15	44.12 %	2	5.88 %	0	0 %	17	50 %	17	50 %
เทคโนโลยีการผลิตพืช	5	100 %	0	0 %	0	0 %	5	100 %	0	0 %
เทคโนโลยีภูมิทัศน์	39	68.42 %	3	5.26 %	0	0 %	42	73.68 %	15	26.32 %
เทคโนโลยีหลังการเก็บเกี่ยวและแปรรูป	20	66.67 %	2	6.67 %	0	0 %	22	73.33 %	8	26.67 %
ประมง	30	62.5 %	5	10.42 %	0	0 %	35	72.92 %	13	27.08 %
วิทยาศาสตร์และเทคโนโลยีการอาหาร	66	78.57 %	1	1.19 %	1	1.19 %	68	80.95 %	16	19.05 %
วิทยาศาสตร์สุขภาพสัตว์	17	44.74 %	2	5.26 %	1	2.63 %	20	52.63 %	18	47.37 %
สัตวศาสตร์	55	74.32 %	1	1.35 %	0	0 %	56	75.68 %	18	24.32 %
<b>รวม</b>	248	66.85 %	16	4.31 %	2	.54 %	266	71.7 %	105	28.3 %

คณะ	เปอร์เซ็นต์ประเภทของงาน					
	ข้าราชการ /เจ้าหน้าที่ หน่วยงานของ รัฐ	รัฐวิสาหกิจ	พนักงานบริษัท /องค์กรธุรกิจ เอกชน	ดำเนินธุรกิจ อิสระ /เจ้าของกิจการ	พนักงานองค์กร ต่างประเทศ /ระหว่างประเทศ	อื่น ๆ
การบริหารศัตรูพืชอย่างยั่งยืน	100 %	0 %	0 %	0 %	0 %	0 %
การผลิตพืช	6.67 %	0 %	86.67 %	6.67 %	0 %	0 %
เทคโนโลยีการผลิตพืช	100 %	0 %	0 %	0 %	0 %	0 %
เทคโนโลยีภูมิทัศน์	2.56 %	0 %	82.05 %	12.82 %	0 %	2.56 %
เทคโนโลยีหลังการเก็บเกี่ยวและแปรรูป	0 %	0 %	85 %	0 %	0 %	15 %
ประมง	10 %	0 %	86.67 %	3.33 %	0 %	0 %
วิทยาศาสตร์และเทคโนโลยีการอาหาร	7.46 %	2.99 %	86.57 %	1.49 %	0 %	1.49 %
วิทยาศาสตร์สุขภาพสัตว์	0 %	5.56 %	83.33 %	0 %	0 %	11.11 %
สัตวศาสตร์	7.27 %	0 %	80 %	9.09 %	0 %	3.64 %
<b>รวม</b>	<b>8 %</b>	<b>1.2 %</b>	<b>82 %</b>	<b>5.2 %</b>	<b>0 %</b>	<b>3.6 %</b>

คณะ	เปอร์เซ็นต์ลักษณะงานที่ทำตรงกับสาขาที่สำเร็จ			
	ตรงกับสาขาวิชาที่สำเร็จ	เกี่ยวข้องเชื่อมโยงกับสาขาวิชาที่สำเร็จ	ไม่ตรงกับสาขาวิชาที่สำเร็จ แต่ใช้ความรู้ที่เรียนมา	ไม่ได้ใช้ความรู้ที่เรียนมาเลย
การบริหารศัตรูพืชอย่างยั่งยืน	0 %	100 %	0 %	0 %
การผลิตพืช	20 %	40 %	20 %	20 %
เทคโนโลยีการผลิตพืช	80 %	0 %	20 %	0 %
เทคโนโลยีภูมิทัศน์	66.67 %	5.13 %	17.95 %	10.26 %
เทคโนโลยีหลังการเก็บเกี่ยวและแปรรูป	40 %	0 %	50 %	10 %
ประมง	30 %	23.33 %	30 %	16.67 %
วิทยาศาสตร์และเทคโนโลยีการอาหาร	52.24 %	10.45 %	22.39 %	14.93 %
วิทยาศาสตร์สุขภาพสัตว์	38.89 %	16.67 %	16.67 %	27.78 %
สัตวศาสตร์	60 %	9.09 %	14.55 %	16.36 %
<b>รวม</b>	<b>50 %</b>	<b>12.4 %</b>	<b>22.4 %</b>	<b>15.2 %</b>

คณะ	เปอร์เซ็นต์อัตราเงินเดือน								
	ไม่เกิน 11,680	11,681- 14,000	14,001- 17,000	17,001- 20,000	20,001- 25,000	25,001- 30,000	30,001- 35,000	35,001- 40,000	40,001 ขึ้น ไป
การบริหารศัตรูพืชอย่างยั่งยืน	100 %	0 %	0 %	0 %	0 %	0 %	0 %	0 %	0 %
การผลิตพืช	33.33 %	33.33 %	13.33 %	20 %	0 %	0 %	0 %	0 %	0 %
เทคโนโลยีการผลิตพืช	40 %	20 %	40 %	0 %	0 %	0 %	0 %	0 %	0 %
เทคโนโลยีภูมิทัศน์	17.95 %	43.59 %	30.77 %	7.69 %	0 %	0 %	0 %	0 %	0 %
เทคโนโลยีหลังการเก็บเกี่ยวและแปรรูป	15 %	50 %	35 %	0 %	0 %	0 %	0 %	0 %	0 %
ประมง	36.67 %	26.67 %	30 %	6.67 %	0 %	0 %	0 %	0 %	0 %
วิทยาศาสตร์และเทคโนโลยีการอาหาร	16.42 %	47.76 %	31.34 %	4.48 %	0 %	0 %	0 %	0 %	0 %
วิทยาศาสตร์สุขภาพสัตว์	11.11 %	50 %	27.78 %	11.11 %	0 %	0 %	0 %	0 %	0 %
สัตวศาสตร์	25.45 %	36.36 %	30.91 %	5.45 %	1.82 %	0 %	0 %	0 %	0 %
<b>รวม</b>	22.4 %	40.8 %	30 %	6.4 %	.4 %	0 %	0 %	0 %	0 %

คณะ	บัณฑิตที่ไม่พึงพอใจในงานที่ทำ มีสาเหตุเนื่องจาก						
	ระบบงาน	ผู้ร่วมงาน	ไม่ได้ใช้ความรู้ที่ เรียนมา	ไม่พอใจ ค่าตอบแทน	ขาดความ มั่นคง	ขาด ความก้าวหน้า	อื่น ๆ
การบริหารศัตรูพืชอย่างยั่งยืน	0 %	0 %	0 %	0 %	0 %	0 %	0 %
การผลิตพืช	0 %	0 %	25 %	50 %	0 %	25 %	0 %
เทคโนโลยีการผลิตพืช	0 %	0 %	0 %	0 %	0 %	0 %	100 %
เทคโนโลยีภูมิทัศน์	10 %	0 %	10 %	60 %	0 %	20 %	0 %
เทคโนโลยีหลังการเก็บเกี่ยวและแปรรูป	0 %	0 %	0 %	50 %	0 %	50 %	0 %
ประมง	11.11 %	0 %	66.67 %	0 %	11.11 %	0 %	11.11 %
วิทยาศาสตร์และเทคโนโลยีการอาหาร	11.76 %	0 %	35.29 %	23.53 %	5.88 %	17.65 %	0 %
วิทยาศาสตร์สุขภาพสัตว์	0 %	0 %	75 %	0 %	0 %	25 %	0 %
สัตวศาสตร์	0 %	0 %	8.33 %	58.33 %	16.67 %	16.67 %	0 %
<b>รวม</b>	<b>6.78 %</b>	<b>0 %</b>	<b>30.51 %</b>	<b>33.9 %</b>	<b>6.78 %</b>	<b>16.95 %</b>	<b>3.39 %</b>